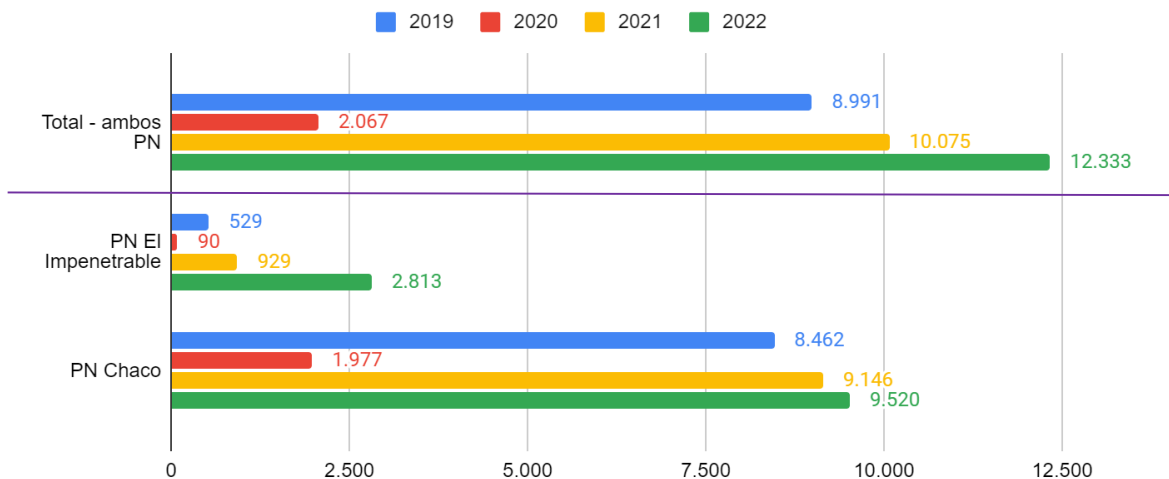


MEMORIA DE GESTIÓN INSTITUTO DE TURISMO DEL CHACO 2020-2023

VISITANTES A LOS PARQUES NACIONALES DE LA PROVINCIA DEL CHACO

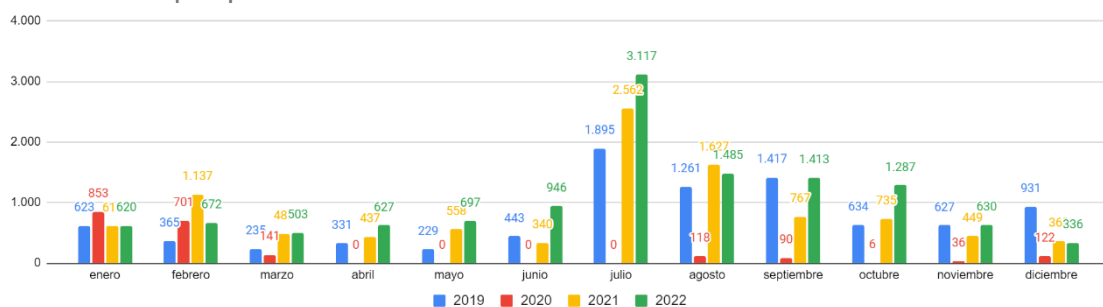
- ✓ **El total de visitantes anuales a los parques nacionales** (PN Chaco y PN El Impenetrable) de la provincia del Chaco **creció un 37,17% entre los años 2019 y el 2022**. Pasando de recibir 8.991 visitantes en 2019 a 12.333 visitantes en 2022.
- ✓ Si se desagregan los datos de visitantes anuales en **cada parque nacional** la evolución en el mismo periodo (2019-2022) es la siguiente:
 - **Parque Nacional Chaco: creció un 12,50%** (de 8.462 visitantes en 2019 a 9.520 en 2022).
 - **Parque Nacional El Impenetrable: presentó un crecimiento exponencial del 431,76%** (de 529 visitantes en 2019 a 2.813 en 2022).

VISITANTES ANUALES A PARQUES NACIONALES DEL CHACO 2019, 2020, 2021 y 2022



- ✓ Si se observa la evolución de los visitantes anuales a los parques nacionales (PN Chaco y PN El Impenetrable) de la provincia del Chaco desagregada por mes, se nota una mayor concentración entre los meses de julio y octubre.

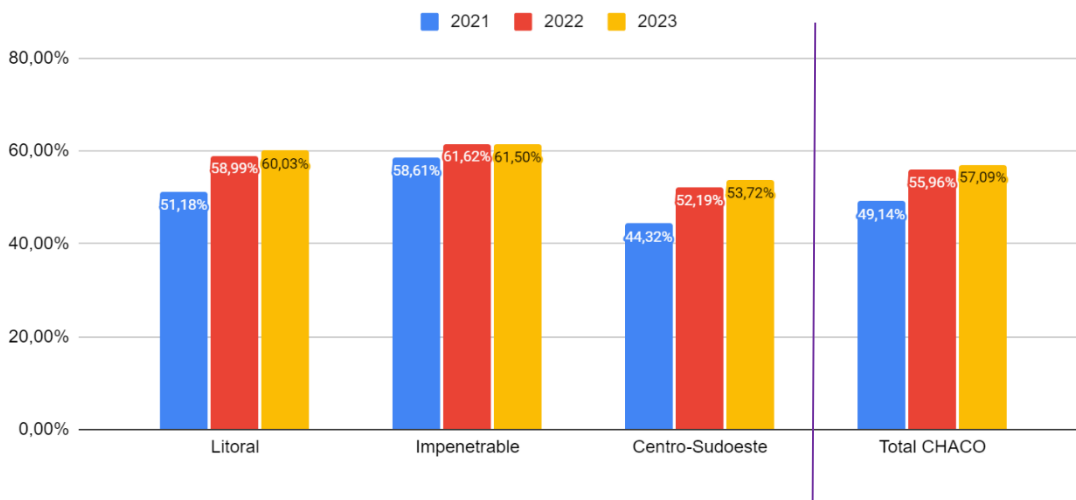
Visitantes a parques nacionales del Chaco



EVOLUCIÓN DE LA OCUPACIÓN HOTELERA EN LA PROVINCIA DEL CHACO

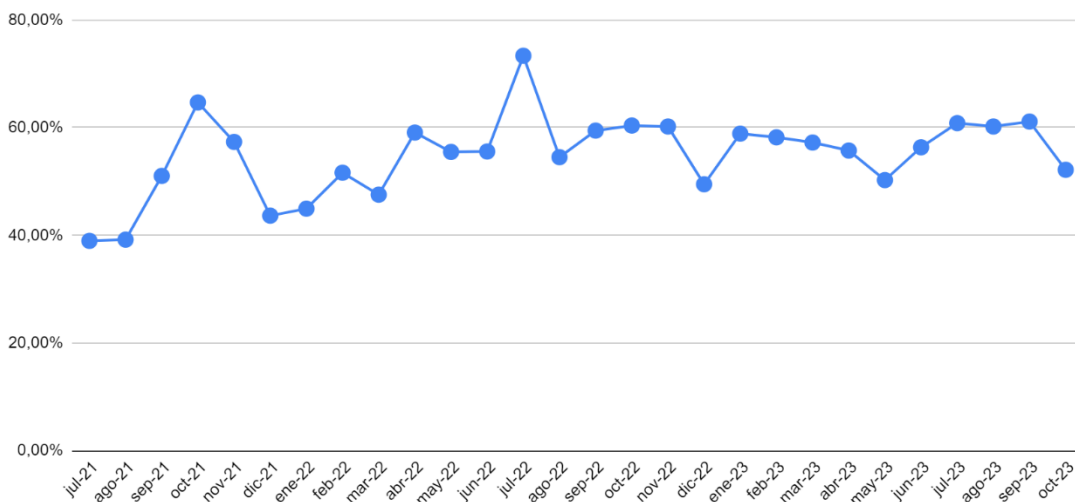
- ✓ En el año 2021 el ITCH comenzó a medir la **ocupación hotelera de la provincia del Chaco**. Se puede notar la evolución de este indicador entre los años 2021, 2022 y 2023. En el año 2021 el promedio de ocupación hotelera provincial fue del 49,14% (periodo inicial pospandemia en el cual se presentaban ciertos límites en los viajes), en el 2022 fue del 55,96% y en 2023 del 57,09% (incluyendo los datos hasta octubre inclusive). *Entre 2021 y 2023 la evolución de la ocupación hotelera provincial fue del 16,18%.*
- ✓ Si se desagregan los **datos de ocupación hotelera por cada una de las regiones turísticas** en las que se divide la provincia del Chaco la evolución de este indicador en el mismo periodo (2021-2023) es la siguiente:
 - **Región Litoral:** en el año 2021 la tasa de ocupación fue del 51,18%, en el 2022 del 58,99% y en el 2023 del 60,03%. *En todo el periodo el crecimiento en la tasa de ocupación hotelera de la región fue del 17,31%.*
 - **Región Impenetrable:** en el año 2021 la tasa de ocupación fue del 58,61%, en el 2022 del 61,62% y en el 2023 del 61,50%. *En todo el periodo el crecimiento en la tasa de ocupación hotelera de la región fue del 4,93%.*
 - **Región Centro-Sudoeste:** en el año 2021 la tasa de ocupación fue del 44,32%, en el 2022 del 52,19% y en el 2023 del 53,72%. *En todo el periodo el crecimiento en la tasa de ocupación hotelera de la región fue del 21,23%.*

Evolución de ocupación hotelera anual del Chaco



- ✓ Si se analiza la evolución mensual de la ocupación hotelera de la provincia del Chaco se observa desde agosto de 2022 hasta octubre de 2023 (última medición realizada a la fecha) una tendencia a estabilizar la tasa sin grandes variaciones intermensuales.

Evolución mensual de la ocupación hotelera en Chaco 2021-2023



- ✓ El operativo de ocupación hotelera del ITCH también mide los periodos especiales, como ser vacaciones de verano, invierno y fines de semana largos. A continuación, se muestran los periodos entre los años 2021 y 2023.
- ✓ En todos los periodos se muestra una creciente ocupación hotelera año a año, con excepción de Semana Santa y vacaciones que sufrieron un descenso en los números de 2023 frente a los valores de 2022.

Ocupación hotelera en provincia del Chaco en periodos especiales 2021 - 2023

